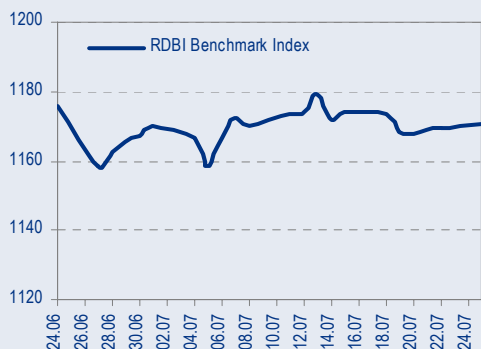
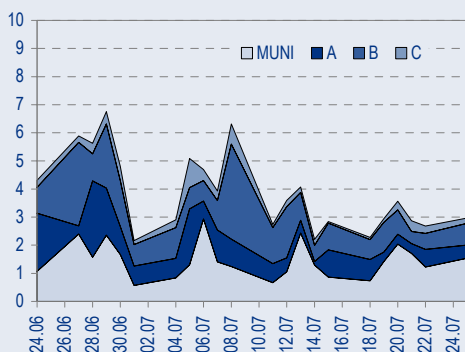




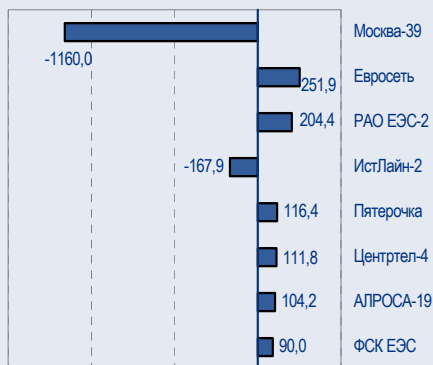
БЕНЧМАРК ИНДЕКС КОРПОРАТИВНЫХ ОБЛИГАЦИЙ



ОБОРОТЫ ВТОРИЧНОГО РЫНКА КОРПОРАТИВНЫЕ И МУНИЦИПАЛЬНЫЕ ОБЛИГАЦИИ (БИРЖА И РПС, МЛРД РУБ.)



ЛИДЕРЫ ТОРГОВЫХ ОБОРОТОВ БИРЖА И РПС, МЛН РУБ. (СО ЗНАКОМ ИЗМЕНЕНИЯ ЦЕНЫ)



МАКРОСТАТИСТИКА

26.07.2005 Пред. день

Остатки на корсчетах ЦБ, млрд руб.	228,7	261,4
Обменный курс ЦБ РФ, руб.	28,6898	28,58
Обменный курс USD/EUR	1,2043	1,2057
Цена на нефть URALS, \$/барр.	54,75	54,96
Резервы ЦБ РФ, млрд \$ *	145,3	-6,5
MIBOR, %	5,2	4,3
Ставки overnight (оценка ФК Уралсиб)		
Банки первого круга, %	3,5-4,5	5,0-6,5
Банки второго круга, %	4,0-4,5	6,0-7,0
Банки третьего круга, %	4,3-5,0	6,5-7,5

*Предыдущая неделя

Управление анализа долговых рынков

Телефон 7 (095) 785-1208
 Веб-сайт www.ibnikoil.ru
 E-mail fisales@uralsib.ru
 Bloomberg USIB

РЫНОК РУБЛЕВЫХ ОБЛИГАЦИЙ

Понедельник показал отсутствие на рынке больших идей, котировки рублевых бондов двигались в разные стороны, а большая часть торговой активности была сосредоточена во втором эшелоне, секторе госбумаг и выпуске Москва-39, где в системе прошло 99 сделок, а общий объем сделок превысил 1,1 млрд руб.

Столь большой интерес может быть отчасти связан с выходом бумаги с купона, а также с тем, что выпуск выглядел слегка недооцененным относительно кривой Москвы. Тем не менее, спрос вчера встретил достойное предложение, и в результате доходность Москвы-39 почти не изменилась.

Сегодня боковое движение рублевых облигаций продолжится, а торговая активность будет невысокой. Желающих продавать рублевые облигации пока немного, поэтому даже в условиях снижения рублевой ликвидности, движение рынка вниз будет ограничено.

Учитывая возможный вскоре новый пик краткосрочных ставки денежного рынка, мы рекомендуем в ближайшее время избегать покупок длинных бумаг и бумаг первого эшелона.

стр.3

ТАКЖЕ В НОМЕРЕ

НУТРИТЕК История в развитии

Вчера в газете Ведомости было опубликовано интервью председателя совета директоров ОАО «Нутринвестхолдинг» Георгия Сажинова, которое он дал в преддверии планируемого частного размещения акций.стр.3

ЕВРАЗ Кредитный рейтинг повышен на два пункта до «ВВ-»

Вчера агентство Fitch повысило приоритетный необеспеченный рейтинг Евраза и рейтинг гарантированных облигаций EvrazSecurities SA на два пункта с «В» до «ВВ-», убрав оба рейтинга из списка Rating Watch «Позитивный». Новый прогноз рейтингов – «Стабильный».стр.4

ЭКОНОМИКА Правительство уступает в вопросе расходов бюджетных средств

Правительство повысит план по расходам бюджета на следующий год, об этом в понедельник вице-премьер Александр Жуков сообщил президенту Владимиру Путину. Увеличение расходов стало возможным после того, как на прошлой неделе кабинет министров повысил прогнозы цен на нефть и роста ВВП.стр.4

ТЕЛЕКОММУНИКАЦИИ Телекоминвест оказался в фокусе внимания швейцарской и германской прокуратур

.....стр.5

СТАТИСТИКА.....стр.6

Новости

✦ У группы «Ист Лайн» могут отобрать ее главный актив — аэропорт «Домодедово». Росимущество пытается в суде доказать, что Ист Лайн незаконно приобрела терминал, вокруг которого вырос самый большой аэропорт страны. [Ведомости]

✦ ЦБ РФ зарегистрировал выпуск облигаций ЗАО Банк Русский Стандарт объемом 5 млрд руб. [Cbonds]



Рынок рублевых облигаций

КОММЕНТАРИИ ПО РЫНКУ

Прошедшим днем

Понедельник показал отсутствие на рынке больших идей, котировки рублевых бондов двигались в разные стороны, а большая часть торговой активности была сосредоточена во втором эшелоне, секторе госбумаг и выпуске Москва-39, где в системе прошло 99 сделок, а общий объем сделок превысил 1,1 млрд руб.

Столь большой интерес может быть отчасти связан с выходом бумаги с купона, а также с тем, что выпуск выглядел слегка недооцененным относительно кривой Москвы. Тем не менее, спрос вчера встретил достойное предложение, и в результате доходность Москвы-39 почти не изменилась.

Значение индекса Uralsib-RDBI равно сегодня 1170,538 (+1,088).

Валютный рынок

Второй день курс евро колеблется вокруг ценового уровня 1,205, текущее значение евро – 1,2042.

Мощный внешний импульс, двигавший курс рубля сошел на нет, и рубль вернулся на прежние ценовые уровни, курс доллара на сегодня – 28,68 руб.

Денежный рынок

Ставки overnight на сегодня – 3,5-4,5% для банков первого круга. Основные налоговые выплаты придутся на четверг, тогда же и ожидаем следующего скачка ставок МБК.

Ист Лайн

Сегодня в газете Ведомости была опубликована информация, согласно которой Росимущество вновь подает иск на Ист Лайн, обвиняя компанию в незаконном приобретении терминала аэропорта Домодедово.

Мы рекомендуем инвесторам «держат» облигации выпуска Ист Лайн-2, поскольку считаем, что возникшая ситуация, как и в прошлый раз, будет урегулирована мирным путем, а доходность выпуска вернется на прежние уровни – в район 11% и ниже.

Переичные размещения – ПМЗ

Сегодня на ММВБ состоится конкурс по размещению выпуска ПМЗ объемом 1,2 млрд руб. Эмитент ведет бизнес, сравнимый с компанией Сатурн, однако обладает худшим кредитным качеством и потому должен размещаться с премией к выпуску Сатурн, торгующемуся по доходности 9%.

Мы оцениваем справедливую доходность выпуска на уровне не ниже 10,5%, однако, учитывая большое количество участников размещения и дефицит первичных размещений в ближайшее время, предполагаем, что доходность на аукционе может составить 10%-10,5% к годовой оферте.

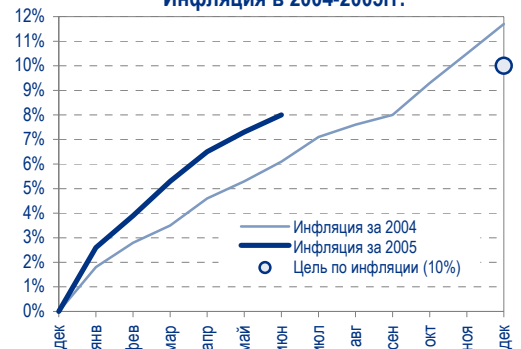
Торговые идеи

Наиболее привлекательными для покупки по нашему мнению являются следующие выпуски: СМАРТС-3 (11,81% на 15 мес.), МИГ (10,94% на 5,1 мес.), Сибирьтел-3 (8,6% на 12 мес.), выпуск Нутритек на внебиржевом рынке.

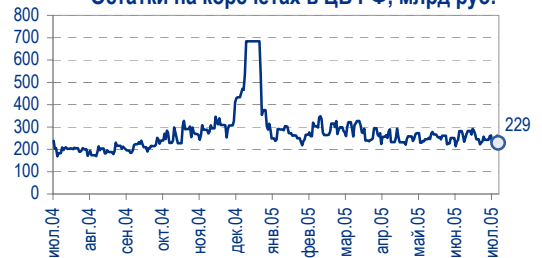
Держать выпуски Амтел (9,38%, на 4,5 мес.) и ОСТ-2 (11,59% на 9,8 мес.). Фиксировать прибыль в выпуске ОФЗ 25057, если бумага еще не продана.

Мы сохраняем нашу рекомендацию «держат» на облигации ПИТ, поскольку высокая вероятность покупки компании западными пивоварами сохраняется.

Инфляция в 2004-2005гг.



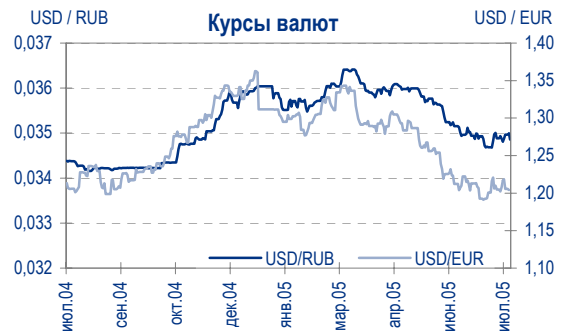
Остатки на корсчетах в ЦБ РФ, млрд руб.



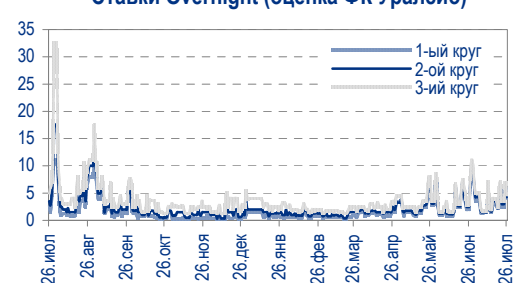
Ставка 1-дневного МВБОР, %



Курсы валют



Ставки Overnight (оценка ФК Уралсиб)





Сегодня

Боковое движение рублевых облигаций продолжится, а торговая активность будет невысокой. Желających продавать рублевые облигации пока немного, поэтому даже в условиях снижения рублевой ликвидности, движение рынка вниз будет ограничено.

Учитывая возможный вскоре новый пик краткосрочных ставки денежного рынка, мы рекомендуем в ближайшее время избегать покупок длинных бумаг и бумаг первого эшелона.

Среднесрочная перспектива

Мы не ожидаем существенных перемен рыночной конъюнктуры в ближайшее время. Для многих участников рынка лето – это время передохнуть, взять тайм-аут, чтобы с началом осени с новыми силами приступить к активным действиям. Поэтому активизации рынка следует ждать не ранее середины августа.

Анастасия Залеская, zal_av@uralsib.ru

НУТРИТЕК

История в развитии

Вчера в газете Ведомости было опубликовано интервью председателя совета директоров ОАО «Нутринвестхолдинг» Георгия Сажина, которое он дал в преддверии планируемого частного размещения акций. Г-н Сагин прогнозирует, что выручка Компании в этом году вырастет на 37,9% до 233 млн долл., и подтвердил, что увеличение долга в 2005г. не планируется. Сагин не поделился, какую сумму Компания планирует привлечь в ходе предстоящего размещения. Если отталкиваться от прогноза Ebitda в размере около 41 млн долл. на 2005г. и коэффициента Цена/ Ebitda на уровне 5,0x (дисконт около 44% к аналогичному показателю ВБД), то даже по очень консервативным оценкам можно ожидать, что предложенные 20-25% акций выльются в сумму около 40-50 млн долл. или около 50% от упомянутой в интервью многолетней инвестиционной программы.

Совокупный долг в настоящий момент находится на уровне 68 млн долл. Если предположить, что Нутритек в этом году лишь повторит норму Ebitda за 2004г. (16,3%), то Долг/Ebitda на конец 2005г. составит около 1,8x, демонстрируя улучшение по сравнению с этим показателем в прошлом году, который составил около 2,1x. Мы предполагаем, что показатель Ebitda/процентные расходы установится на уровне около 4,0x, сохранившись на достаточном уровне.

Учитывая снижение долговой нагрузки, потенциальное укрепление структуры капитала вследствие ожидаемого частного размещения, а также сужение спреда к Москве доходностей выпусков других компаний сектора потребительских товаров со времени размещения облигаций (ВБД – 14 б.п., Балтимор – 92 б.п., Красный Восток – 119 б.п., Парнас – 35 б.п.), мы считаем уровень доходности облигаций выпуска Нутритек привлекательным (12,55% на момент размещения к годовой оферте) и полагаем, что выпуск имеет апсайд в размере порядка 55 б.п. Таким образом, мы рекомендуем покупать выпуск Нутритек с целью снижения доходности до 12% годовых, что соответствует цене 100,41% от номинала.

Александр Чекин, atchekine@uralsib.ru



ЕВРАЗ

Кредитный рейтинг повышен на два пункта до «BB-»

Среди причин повышения рейтинга – улучшение финансовых показателей. Вчера агентство Fitch повысило приоритетный необеспеченный рейтинг Евраза и рейтинг гарантированных облигаций EvrazSecurities SA на два пункта с «B» до «BB-», убрав оба рейтинга из списка Rating Watch «Позитивный». Новый прогноз рейтингов – «Стабильный». Среди причин повышения рейтингов агентство приводит улучшение финансовых показателей компании. Fitch также подтвердило краткосрочный рейтинг Евраза на уровне «B».

Повышение рейтинга связано с улучшением финансовых показателей и качества корпоративного управления. По мнению Fitch, Евраз заслужил повышение рейтинга существенным улучшением финансовых показателей, включая рост прибыльности на возросших продажах, снижение уровня долговой нагрузки и т.д. Fitch также отметило улучшение качества корпоративного управления и прозрачности после размещения акций Евраза на Лондонской фондовой бирже в июне 2005 г.

*Вячеслав Смольянинов, smo_vb@uralsib.ru
Кирилл Чуйко, chu_ks@uralsib.ru*

Экономика

Правительство уступает в вопросе расходования бюджетных средств

Расходование бюджетных средств будет расти... Правительство повысит план по расходам бюджета на следующий год, об этом в понедельник вице-премьер Александр Жуков сообщил президенту Владимиру Путину. Увеличение расходов стало возможным после того, как на прошлой неделе кабинет министров повысил прогнозы цен на нефть и роста ВВП.

...после того как правительство уступило давлению Думы. Объявленное решение увеличить бюджетные расходы стало фактическим признанием поражения либерального крыла в правительстве, традиционно отстаивающего консервативное планирование бюджета. Столкнувшись с нарастающим популистским давлением со стороны думского большинства, правительство предпочло избежать политического конфликта и уступило требованиям увеличить расходование средств.

Увеличение государственных инвестиций может оказаться позитивным... Само по себе увеличение расходов – совсем не обязательно плохая идея. Мы придерживаемся той точки зрения, что государству необходимо играть ведущую роль в ряде секторов экономики, в частности в создании инфраструктуры и развитии оборонной промышленности. Решение кабинета как раз может оказать необходимую поддержку экономике.

...если будет происходить параллельно с проведением реформ. Однако все большее беспокойство вызывает у нас то, что дискуссии об увеличении расходования бюджетных средств не сопровождаются разработкой конкретных планов по обеспечению роста производительности труда в госсекторе и совершенствованию государственного управления. По существу, в последние несколько месяцев задача осуществления структурных реформ и реформы госуправления постепенно подменяется увеличением бюджетных расходов и централизацией политической власти – тенденция, которая едва ли вселяет оптимизм.

Владимир Тухомиров, tih_vi@uralsib.ru

Мы полагаем, что решение агентства учитывает прежние заслуги компании

Объявленное решение увеличить бюджетные расходы стало фактическим признанием поражения либерального крыла в правительстве, традиционно отстаивающего консервативное планирование бюджета



ТЕЛЕКОММУНИКАЦИИ

Телекоминвест оказался в фокусе внимания швейцарской и германской прокуратур

Расследование об отмывании денег... Швейцарская и германская прокуратуры начали расследование против банка Commerzbank, который обвиняется в отмывании денег и участии в выводе телекоммуникационных активов, включая Телекоминвест. Последний в настоящий момент контролирует 31% акций российского мобильного оператора «МегаФон» и является одним из основных претендентов на покупку Связьинвеста.

...негативная новость с точки зрения перспектив приватизации Связьинвеста. Нынешнее расследование, по всей видимости, берет свое начало от другого, весьма долго длящегося дела, касающегося структуры собственности МегаФона, и может, с одной стороны, негативно отразиться на Телекоминвесте, а с другой – указывать на усиление позиций Альфы и возрастании ее шансов на участие в приватизации Связьинвеста. Кроме того, принимая во внимание слухи о связи Телекоминвеста с представителями руководства отрасли, расследование может отсрочить вынесение окончательного решения о приватизации Связьинвеста, так как Телекоминвест считался основным кандидатом на приобретение холдинга.

*Константин Чернышев, che_kb@uralsib.ru
Станислав Юдин, yud_sa@uralsib.ru*

Расследование может отсрочить вынесение окончательного решения о приватизации Связьинвеста, так как Телекоминвест считался основным кандидатом на приобретение холдинга



Рынок рублевых облигаций

Выпуск	Объем выпуска, млн. руб.	Купонная ставка, %	Дата			Месяцев до		Цена	Изм.	Торговый объем, руб.	Котировки		Доходность, %				DVO1	Рейтинг		Сред. бл
			купона	оферты	погаш.	офрт.	погаш.				покупка	продажа	офрт.	погаш.	HPR	текущ.		S&P/M	НИК ойл	
КОРПОРАТИВНЫЕ ОБЛИГАЦИИ																				
госкомпании																				
Аижк	1 070	11,00	01.дек.05		01.дек.08		40,8				108,06	109,00								
Аижк-2	1 500	11,00	01.авг.05		01.фев.10		55,1													
Аижк-3	2 250	9,40	15.окт.05		15.окт.10		63,6				104,50	105,00								
Аижк-4	900	8,70	01.авг.05		01.фев.12		79,4													
АЛРОСА-19	3 000	16,00	23.окт.05		23.окт.05		3,0	102,48	0,08	104 193 000	102,45	102,49	5,69	5,58	15,61	0,25	B/Вa3	A-	265	
ВТБ-3	2 000	14,00	22.фев.06		22.фев.06		7,1	104,30	0,02	10 436 086	104,30	104,35	6,27	6,19	13,42	0,58	BB+		204	
ВТБ-4	5 000	5,60	22.сен.05	25.мар.06	19.мар.09		44,4										BB+			
Газпром-2	5 000	15,00	03.ноя.05		03.ноя.05		3,4	102,65	0,00	80 067	102,35	102,65	5,42	5,31	14,61	0,28	BB-/Вaа3	A	226	
Газпром-3	10 000	8,11	27.июл.05		18.январ.07		18,1										BB-/Вaа3	A		
Газпром-4	5 000	8,22	17.авг.05		10.фев.10		55,4	102,70	-0,15	2 259 400	102,70	102,95	7,65		8,00	3,72	BB-/Вaа3	A	25	
Газпром-5	5 000	7,58	11.окт.05		09.окт.07		26,9	101,40	0,75	1 014	100,98	101,40	7,00		7,48	1,97	BB-/Вaа3	A	72	
РАО ЕЭС-2	3 000	15,00	21.окт.05		21.окт.05		2,9	104,43	1,10	204 377 282	102,00	104,50	-3,08	-3,11	14,36	0,27	B+/ruA+	A+	-610	
РЖД-1	4 000	6,59	07.дек.05		07.дек.05		4,5				100,20	100,40					BB+/ruAA+/Вaа2	A		
РЖД-2	4 000	7,75	07.дек.05		05.дек.07		28,8				101,70	101,85					BB+/ruAA+/Вaа2	A		
РЖД-3	4 000	8,33	07.дек.05		02.дек.09		53,0	103,00	0,00	515 000	102,90	103,04	7,65		8,09	3,59	B+/ruAA+/Вaа2	A	29	
ТНП	1 000	8,90	09.ноя.05		10.май.06		9,6	101,25	-0,24	71 632 350	100,75	101,21	7,35	7,10	8,79	0,74		B+	262	
ФСК ЕЭС	5 000	8,80	20.дек.05		18.дек.07		29,2	102,80	0,05	89 972 335	102,77	102,85	7,64		8,56	2,12	B+/ruA+	A	115	
ФСК ЕЭС-2	7 000	8,25	27.дек.05		22.июн.10		59,8										B+/ruA+	A		
сырье																				
Итера	1 200	13,50	07.дек.05	07.дек.05	07.дек.07	4,5	28,8			22 000 000	102,02	102,15								
Лукойл	6 000	7,25	22.ноя.05	20.ноя.07	17.ноя.09	28,3	52,5	100,07	-0,03	22 013 847	100,04	100,15	7,34	7,36	7,24	3,53	BB/Вa2	A	0	
Новатек	1 000	9,40	01.дек.05		30.ноя.06		16,4	101,41	0,20	22 315 000				8,43	9,27	1,22			182	
Нортгаз	2 100	16,00	09.ноя.05		09.ноя.05		3,6	101,56	-0,11	13 102 351	101,45	101,60		10,56	10,18	15,75	0,28	C+	734	
Полиметалл	750	17,50	20.сен.05		21.мар.06		8,0	105,11	0,11	777 820	105,06	105,19		9,05	8,38	16,65	0,63		C-	
СУЭК-2	1 000	11,00	18.авг.05	16.фев.06	15.фев.07	6,9	19,0				100,75	101,75							C	
Татнефть-3	1 500	12,00	30.дек.05		01.июл.06		11,4	104,10	0,43	21 250 500	103,63	104,10		7,50	7,26	11,53	0,88	B/В2	A-	224
ТНК-5	3 000	15,00	28.ноя.05		28.ноя.06		16,4				110,23	112,00							A	
металлургия																				
Евраз	1 000	12,50	05.дек.05		05.дек.05		4,4				102,15	102,30						B1	B+	
Маир	500	12,30	04.окт.05	20.дек.05	03.апр.07	4,9	20,6				100,00	100,40								
Мечел	1 000	7,00	02.авг.05		31.январ.06		6,3				98,20	99,26							B	
Мечел-ТД	3 000	11,75	16.дек.05	16.июн.06	12.июн.09	10,9	47,3				102,85	103,00							B-	
Мечел-СГ	2 000	10,69	24.ноя.05	25.май.06	22.ноя.07	10,1	28,3	101,98	0,08	22 420 040	101,50	102,00	8,32		8,01	10,48	0,77		344	
НСММЗ	1 000	12,10	21.ноя.05	22.май.06	19.май.08	10,0	34,3													
РусАлФин	3 000	10,00	12.сен.05		12.сен.05		1,6	100,55	0,05	76 761 933	100,50	100,55		5,80	5,66	9,95	0,13		NR	
РусАлФин-2	5 000	8,00	20.ноя.05		20.май.07		22,1	100,20	0,40	1 002	99,85	100,00		8,02	7,98	1,61			314	
Северсталь	3 000	8,10	29.дек.05		28.июн.07		23,4	101,00	0,80	49 490	100,10	101,10		7,67	8,02	1,71		B+/B1	A-	
ТЧМ-2	1 000	11,00	02.дек.05	02.дек.05	02.дек.07	4,3	28,7				101,22	101,66							159	
телекоммуникации																				
ВолгаТел	1 000	15,00	22.авг.05		21.фев.06		7,0	103,70	0,10	1 660 236	103,25	103,60		6,85	6,46	14,46	0,55	B/ruA-	B+	
Вымпелком	3 000	9,90	15.ноя.05		16.май.06		9,8			15 277 500	101,82	101,95						BB-/B1	A-	
Дальсвязь	1 000	15,00	16.ноя.05	16.ноя.05	15.ноя.06	3,8	15,9				104,60	106,70							B-	
МГТС-4	1 500	10,00	26.окт.05	26.апр.06	22.апр.09	9,2	45,6				101,80	102,10						B-/ruBBB+	B+	
МГТС-5	1 500	8,30	29.ноя.05	29.май.07	25.май.10	22,4	58,8											B/ruA	B+	
Мегафон	1 500	11,50	07.дек.05		07.июн.06		10,6											B+/ruA+/B3	B+	
Мегафон-2	1 500	9,28	12.окт.05		11.апр.07		20,8	101,18	0,18	17 206 024	100,99	101,40		8,69		9,17	1,51	B+/ruA+/B3	B+	
Мегафон-3	3 000	9,25	18.окт.05		15.апр.08		33,2			22 273 988	101,27	101,45						B+/ruA+/B3	B+	
С-3Тел-2	1 500	13,20	05.окт.05	05.окт.05	03.окт.07	2,4	26,7				101,15	101,55						B+/ruA+	B	
С-3Тел-3	1 500	9,25	01.сен.05	28.фев.08	24.фев.11	31,6	68,0	101,80	-0,26	1 018 000	101,60	102,00	8,74		9,09	2,19	B+/ruA+	B		
СибирьТел-3	1 530	14,50	13.январ.06		14.июл.06		11,8	105,50	0,31	32 926 463	105,51	105,90		8,65	8,34	13,74	0,91		B	
СибирьТел-4	2 000	12,50	05.январ.06		05.июл.07		23,7			66 845 000	106,70	107,15							B	
СибирьТел-5	3 000	9,20	28.окт.05		25.апр.08		33,5				101,06	101,30							B	
СМАРТС-2	500	10,00	26.дек.05	26.дек.05	26.июн.07	5,1	23,4	100,10	0,00	20 020	99,00	101,10	9,95	10,18	9,68	1,63			B-	
СМАРТС-3	1 000	15,10	04.окт.05	06.окт.06	29.сен.09	14,6	50,9	102,90	-0,10	514 500	102,90	103,00	11,81		14,67	1,06			B-	
Таттелеком	600	11,75	13.авг.05		06.май.07		21,7	103,10	-0,10	30 930	103,14	103,50		10,37	11,40	1,53			425	
УрСИ-2	1 000	17,50	06.авг.05		06.авг.05		0,4	100,31	-0,18	19 109 405	100,31	100,35		8,04	7,75	17,45	0,03	B/-	B+	
УрСИ-6	3 000	14,25	17.январ.06		18.июл.06		11,9	106,00	-0,03	13 793 060	105,73	106,05		7,92	7,65	13,44	0,93	B/-	B+	
УрСИ-4	3 000	9,99	03.ноя.05		01.июл.07		27,6	102,78	-0,02	13 017 120	101,80	102,83		8,79	9,72	1,98		B/-	B+	
УрСИ-5	2 000	9,19	20.окт.05		17.апр.08		33,2				100,95	101,25						B/-	B+	
Центртел-3	2 000	12,35	16.сен.05	19.сен.05	15.сен.06	1,9	13,9	104,25	0,10	37 572 562	104,12	104,25	-5,04	8,52		11,85	1,06	CCC+/ruBB+	B	
Центртел-4	5 623	13,80	18.авг.05	16.ноя.06	21.авг.09	16,0	49,6	112,65	0,22	111 791 492	112,60	112,75	3,87		12,25	1,35	CCC+/ruBB+	B-		
ЦентТелеграф	500	16,00	23.авг.05		22.авг.06		13,1				107,00								C	
ЮТК	1 500	14,24	15.сен.05		14.сен.06		13,9	104,42	-0,12	49 536 283	104,33	104,40		10,26		13,64	1,04	ruBBB/B3	B-	
ЮТК-2	1 500	12,00	10.авг.05	08.фев.06	07.фев.07	6,6	18,7	101,16	-0,04	1 250 359	101,10	101,15	9,97		9,25	11,86	0,50	ruBBB/B3	B-	
ЮТК-3	3 500	12,30	07.окт.05	14.апр.06	10.окт.09	8,8	51,3	101,56	-0,06	8 801 918	101,47	101,57	9,92		9,36	12,11	0,66			



Рынок рублевых облигаций

Выпуск	Объем выпуска, млн. руб.	Купонная ставка, %	Дата			Месяцев до		Цена	Изм.	Торговый объем, руб.	Котировки		Доходность, %				DVO1	Рейтинг		Сред. бл			
			купона	оферты	погаш.	офрт.	погаш.				покупка	продажа	офрт.	погаш.	HPR	текущ.		S&P/M	НИК ойл				
КОРПОРАТИВНЫЕ ОБЛИГАЦИИ (ПРОДОЛЖЕНИЕ)																							
ПраймДон	1 000	13,50	12.авг.05		10.ноя.06		15,8			50 500	100,55	101,50						B/ruA/A1	C+	916			
РосХлебПрод	1 000	12,37	07.дек.05		07.дек.05		4,5			110 005	99,96	100,08											
Сальмон-2	150	12,50	04.окт.05		04.окт.05		2,4				100,60	100,83											
ЭФКО	800	15,50	06.сен.05	13.сен.05	05.сен.06		1,7	13,6	100,90	-0,35	20 180	100,90	101,85	6,57			6,33	15,36	0,14	C-	391		
сервис																							
ДжЭфСи	700	14,00	06.окт.05		06.окт.05		2,4		100,73	-0,07	299 686	100,73	100,85				10,63	10,21	13,90	0,18	C+	775	
ДжЭфСи-2	1 200	14,00	06.дек.05	06.дек.05	04.дек.07		4,5	28,7			188 604	101,35	101,50								C+		
Евросет	1 000	16,33	25.окт.05	26.ноя.05	25.апр.06		0,0	9,1	103,00	0,01	251 941 083	102,97	103,00				12,31	11,52	15,85	0,68		775	
Инком-Лада	700	17,00	25.авг.05	14.дек.06	22.ноя.07		16,9	28,3	103,25	-0,05	31 169 075	103,35	103,49	14,07					16,46	1,00	C	774	
ИстЛайн-2	3 000	11,59	24.ноя.05	23.ноя.06	22.май.08		16,2	34,4	100,99	-0,01	167 908 120	100,95	101,00	11,03					11,48	1,16	B-/ruBBB-	NR	443
Копейка	1 200	9,75	20.сен.05	19.дек.06	17.июн.08		17,1	35,3													B		
Марта-Финанс	700	14,84	24.ноя.05	25.май.06	22.май.08		10,1	34,4				102,90	103,00								B-/ruBBB	B	
Перекресток	1 500	8,81	10.январ.06	11.июл.06	08.июл.08		11,7	36,0													B		
Пятерочка	1 500	11,45	16.ноя.05		12.май.10		58,4		105,50	0,01	116 441 578	105,40	105,57				10,22		10,85	3,69	B+	284	
Разуляй	1 000	14,00	04.дек.05		05.июн.06		10,5		100,72	0,28	7 995 095	100,60	100,90				13,46	12,82	13,90	0,75	C-	847	
Росинтер	300	17,50	02.сен.05		02.дек.05		4,3					101,20	103,00								C		
Росинтер-2	400	11,00	05.окт.05	05.окт.05	02.июл.08		2,4	35,8			18 196 200										C		
ЮТэйр	1 000	13,00	23.ноя.05	23.ноя.05	22.ноя.06		4,0	16,2	100,70	-0,08	31 806 095	100,55	110,60	10,96				10,58	12,91	0,31		C	761
строительство																							
Адамант	500	14,10	08.дек.05	08.июн.06	05.июн.08		10,6	34,9													C+		
ГлМосстрой	2 000	13,00	26.авг.05	27.май.06	27.май.07		10,2	22,4	100,03	0,13	10 620 100	99,95	100,00	13,59				12,69	13,00	0,71		869	
ЛенСпецСМУ	1 000	15,50	27.окт.05	27.апр.06	22.апр.10		9,2	57,7	100,68	0,04	25 450 446	100,55	100,68	14,94				13,98	15,40	0,65		1036	
ЛСР	1 000	14,00	22.сен.05	23.мар.06	20.мар.08		8,0	32,3	100,83	-0,02	19 609 096	100,76	100,85	12,97				12,07	13,88	0,59	C+	861	
ПИК-5	1 120	13,00	23.авг.05	23.май.06	20.май.08		10,1	34,3	99,91	-0,04	1 318 320	99,82	99,93	13,76				12,84	13,01	0,70	C	891	
Стройтрансгаз	3 000	9,60	28.дек.05		25.июн.08		35,5														C+	1034	
SU-155	1 500	14,00	28.сен.05	30.мар.06	30.мар.07		8,3	20,4	100,00	0,48	178 000	100,00	100,20	14,73				13,86	14,00	0,58		C+	1034
энергетика																							
Алтайэнергс	600	18,00	05.авг.05		05.авг.05		0,4		100,02	-0,19	3 063 701	100,03	100,05				18,07	16,65	18,00	0,03	C+	1543	
Башкирэн	500	20,00	11.сен.05		11.сен.05		1,6						102,00								B		
Башкирэн-2	500	10,69	25.авг.05	25.авг.05	22.фев.07		1,0	19,2				99,85									B		
Ленэнергс	3 000	10,25	20.окт.05		19.апр.07		21,1		100,10	-1,29	28 999 000	99,80	100,10				10,42		10,24	1,48	B-	425	
СвердлЭн	500	11,50	01.сен.05	05.сен.05	01.мар.07		1,4	19,5													C		
Татэнергс	1 500	9,65	15.сен.05		13.мар.08		32,1		101,60	0,00	20 324 000	101,30	101,70				9,15		9,50	2,23		241	
Якутскэнергс	400	16,00	01.сен.05		31.авг.06		13,4														C+		
химия																							
Акрон	600	13,45	02.авг.05		01.ноя.05		3,3														B		
Куйбышевазот	600	9,00	15.сен.05	15.дек.05	15.июн.06		4,8	10,8				100,35	100,45								B-		
НИКОСХИМ	1 000	15,00	15.дек.05		14.дек.06		16,9		99,11	-0,17	2 019 656	99,00	99,25				15,56		15,13	1,12	CCC+/ruBB	904	
НКНХ-3	2 000	9,50	01.сен.05	01.сен.05	01.сен.07		1,3	25,6													C		
НКНХ-4	1 500	9,99	03.окт.05	30.мар.09	26.мар.12		44,8	81,2				102,10	102,45								B		
Салават-2	3 000	9,70	15.ноя.05	13.ноя.07	10.ноя.09		28,0	52,3	102,32	1,40	34 807 758	102,25	102,30	9,00			9,52		9,48	1,99	B+	263	
машиностроение																							
ВКМ-Финанс	1 000	10,25	07.дек.05	27.дек.06	04.июн.08		17,3	34,8													C+		
ВМЗ-1	1 000	15,00	31.авг.05		31.авг.05		1,2					100,11									C		
ГТ-ТЭЦ-2	1 500	12,50	22.дек.05		22.июн.06		11,1		101,40	0,15	16 600 758	101,35	101,40				11,11	10,69	12,33	0,81		594	
ГТ-ТЭЦ-3	1 500	12,04	21.окт.05	20.окт.06	18.апр.08		15,1	33,3	100,91	0,25	9 498 716	100,85	100,98	11,51					11,93	1,08		C	515
ИРКУТ-2	1 500	16,00	02.ноя.05		02.ноя.05		3,3		102,30	0,00	51 150	102,30	102,40				7,37	7,18	15,64	0,27		B	423
МИГ	1 000	16,00	07.дек.05	15.дек.05	03.июн.09		4,8	47,0	101,63	-0,05	42 193 150	101,60	101,70	10,94				10,56	15,74	0,36		738	
ОМЗ-4	900	14,25	01.сен.05	01.сен.05	26.фев.09		1,3	43,7	105,30	0,28	28 534 359	105,00	105,49	-28,56					13,53			CCC+/ruBB	B-
СалютЭн	3 000	14,00	27.дек.05	27.дек.05	25.дек.07		5,2	29,4	101,90	0,13	11 202 000	101,81	101,90	9,50				9,25	13,74	0,40		581	
Сатурн	1 500	11,50	22.сен.05	28.мар.06	23.мар.08		8,2	32,4	101,60	-0,15	1 016	101,40	101,60	8,97				8,48	11,32	0,63		458	
ТВЗ	750	14,60	10.окт.05	10.окт.05	10.окт.06		2,6	14,7	105,00	0,45	263 550	104,31	105,35	-8,06			10,33		13,90	1,10		B-	408
Трансмаш	1 500	14,00	01.дек.05	01.июн.06	01.дек.07		10,4	28,6				103,50	103,75									B-	
УВЗ	2 000	13,36	04.окт.05	08.окт.06	30.сен.08		14,7	38,8			13 857 311	102,70	103,08									B-	
автомобиль																							
АвтоВАЗ-2	3 000	10,78	17.авг.05	17.авг.05	13.авг.08		0,8	37,2	100,24	-0,01	31 658 813	100,15	100,27	6,85				6,64	10,75	0,06		B	419
АвтоВАЗ-3	5 000	9,70	27.дек.05	27.июн.06	22.июн.10		11,2	59,8													B		
ИжАвто	1 000	12,50	14.сен.05	14.сен.05	14.мар.07		1,7	19,9	100,05	0,12	4 467 018	99,96	100,04	12,22				11,62	12,49	0,13		C-	955
КамАЗ	1 200	12,30	11.ноя.05	11.ноя.05	11.ноя.06		3,6	15,8				100,80	101,18								C		
РусАвтоФин	500	14,00	19.ноя.05		22.май.06		10,0	102,40			1 023 957	102,25	102,40				11,12	10,58	13,67	0,75		C	627
СОК-Авто	1 100	12,60	27.окт.05	27.апр.06	24.апр.08		9,2	33,5	100,00	-0,06	2 000 000	99,92	100,20	12,93				12,23	12,60	0,66		C	834
СС-Авто	1 500	11,25	28.июл.05	25.январ.07	21.январ.10		18,3	54,7														B	
производство																							
Амтел	1 2																						



Рынок рублевых облигаций

Выпуск	Объем выпуска, млн. руб.	Купонная ставка, %	Дата			Месяцев до		Цена	Изм.	Торговый объем, руб.	Котировки		Доходность, %				DVO1	Рейтинг		Сред. бл
			купона	оферты	погаш.	офрт.	погаш.				покупка	продажа	офрт.	погаш.	HPR	текущ.		S&P/M	НИК ойл	
КОРПОРАТИВНЫЕ ОБЛИГАЦИИ (ПРОДОЛЖЕНИЕ)																				
Альфа-Финанс-2	2 000	8,50	05.окт.05	05.апр.06	31.мар.10	8,5	57,0											B-/ruA+/-		
БИН	1 000	14,00	13.окт.05		13.апр.06		8,7													
Зенит	1 000	8,50	22.сен.05	24.мар.06	24.мар.07	8,1	20,2				100,25	100,44								
Импэксбанк	1 000	10,23	20.окт.05	21.апр.06	20.апр.08	9,0	33,3				100,65	100,75						CCC+/B1		
МастерБанк-2	1 000	12,75	25.ноя.05	26.май.06	23.май.08	10,2	34,4	100,25	-0,01	2 005 000	100,10	100,30	12,76		12,17	12,72	0,73		787	
МКБ	500	11,50	27.июл.05	26.апр.06	25.апр.07	9,2	21,3											B1		
ММБ-1	1 000	8,30	16.авг.05		13.фев.07		18,9				100,00	100,80								
Петроком	1 000	15,00	15.сен.05		16.мар.06		7,8	104,46	-0,04	5 440 946	103,75	104,55		7,88	7,36	14,36	0,62	B/ruA/A1	356	
Росбанк	3 000	9,25	14.авг.05	14.фев.07	15.фев.09	19,0	43,4	101,32	-0,03	2 026 300	101,28	101,35	8,50			9,13	1,39	B-/B1	212	
РСХБанк	3 000	9,00	07.сен.05	07.дек.05	04.июн.08	4,5	34,8				100,30	100,59								
РТК Лиз-4	2 250	9,69	11.окт.05	11.апр.06	08.апр.08	8,7	32,9				100,70	100,75							B-	
РусСтанд-2	1 000	14,00	14.дек.05		14.июн.06		10,8	104,63	0,13	18 307 093	104,55	104,90			8,67	8,31	13,38	0,84	B/ruBBB+	358
РусСтанд-3	2 000	12,90	24.авг.05	01.сен.05	22.авг.07	1,3	25,3	100,59	-0,26	5 524 403	100,00	100,60	4,40		4,26	12,82	0,10	B/ruBBB+	174	
РусСтанд-4	3 000	8,99	31.авг.05	02.мар.06	03.мар.08	7,3	31,7				100,10	100,44						B/ruBBB+		
РусСтандФин-1	500	20,00	04.авг.05		04.авг.05		0,3	100,21	-0,18	510 070	100,22	100,29		12,19	11,52	19,96	0,03	B/ruBBB+	951	
ФинИвест	1 000	11,50	20.дек.05		20.дек.05		4,9													
ХКФ	1 500	11,25	18.окт.05	18.окт.05	16.окт.07	2,8	27,1	100,72	-0,08	10 470 360	100,69		8,11		7,87	11,17	0,22	B-	511	



Рынок рублевых облигаций (продолжение)

Выпуск	Объем выпуска, млн. руб.	Купонная ставка, %	Дата			Месяцев до		Цена	Изм.	Торговый объем, руб.	Котировки		Доходность, %				DVO1	Рейтинг	Сред. бп
			купона	оферты	погаш.	оферты	погаш.				покупка	продажа	оферты	погаш.	HPR	текущая			
МУНИЦИПАЛЬНЫЕ ОБЛИГАЦИИ																			
Башкортостан-4	500	8,02	15.сен.05		13.сен.07		26,0				99,50							BB-/Ba1	
Белгор обл-3	300	19,00	20.сен.05		20.дек.05		4,9				105,85	106,45							
Волг обл	600	13,00	15.дек.05		11.июн.09		47,2	107,49	1,49	10 733 951	106,00	107,40		9,09	12,09	2,50			229
Волг обл-2	700	7,48	22.дек.05		17.июн.10		59,6				105,75	106,50							
Иркут обл	800	11,00	18.январ.06		22.июл.07		24,2				103,00	103,50							B
Иркут обл-2	750	11,00	06.сен.05		07.сен.06		13,6				102,00	102,10							B
Коми-5	500	15,00	24.сен.05		24.дек.07		29,4				113,00	114,55							-Ba3
Коми-6	700	14,50	14.окт.05		14.окт.10		63,6	113,98	0,57	14 816 750	112,51	114,10		9,43	12,72	4,17			204
Коми-7	1 000	12,00	23.ноя.05		22.ноя.13		101,4	102,58	0,38	9 642 050	101,03	102,67		9,45	11,70	5,19			168
Костром обл-4	800	13,00	13.сен.05		11.мар.08		32,0	106,10	0,55	18 907 020	106,26	106,15		9,60	12,25	2,22			289
Красноярск-4	630	12,50	27.июл.05		27.окт.06		15,3												
Краснод край	605	10,50	15.ноя.05		15.май.07		22,0				103,10								
Лен обл-2	800	14,01	14.дек.05		08.дек.10		65,4				119,00	120,23							V+/ruA+
Лен обл-3	1 300	13,50	16.дек.05		05.дек.14		114,0				116,75	120,50							V+/ruA+
Москва-34	4 000	10,00	28.авг.05		28.авг.05		1,1				100,37	100,50							BB+/Baa3
Москва-24	3 000	15,00	02.сен.05		02.сен.05		1,3				101,50								BB+/Baa3
Москва-28	3 000	15,00	25.сен.05		25.дек.05		5,1				104,00	104,40							BB+/Baa3
Москва-32	4 000	10,00	25.авг.05		25.май.06		10,1	103,30	0,04	3 988 016	103,25	103,34		6,04	5,75	9,68	0,79		115
Москва-35	4 000	10,00	18.сен.05		18.июн.06		10,9	103,60	-0,47	315 980	103,42	104,43		5,98	5,73	9,65	0,85		86
Москва-37	4 000	10,00	23.сен.05		23.сен.06		14,2				104,35	104,50							BB+/Baa3
Москва-27	4 000	15,00	20.сен.05		20.дек.06		17,1	112,17	-0,13	12 909 745	112,11	112,25		6,04		13,37	1,38		-46
Москва-31	5 000	10,00	20.авг.05		20.май.07		22,1	106,40	0,00	1 064	106,15	106,40		6,40		9,40	1,69		30
Москва-42	3 000	10,00	13.авг.05		13.авг.07		25,0							6,40		9,40			BB+/Baa3
Москва-40	5 000	10,00	26.июл.05		26.окт.07		27,4												BB+/Baa3
Москва-29	5 000	10,00	05.дек.05		05.июн.08		34,9	108,04	0,04	65 376 941	108,00	108,10		6,97		9,26	2,60		4
Москва-36	3 900	10,00	16.дек.05		16.дек.08		41,3	108,35	-0,79	4 334	107,50	108,90		7,31		9,23	3,01		21
Москва-41	5 000	10,00	30.июл.05		30.июл.10		61,0												BB+/Baa3
Москва-38	5 000	10,00	26.дек.05		26.дек.10		66,0	110,55	0,47	27 652 211	109,45			7,73		9,05	4,49		27
Москва-39	4 800	10,00	21.январ.06		21.июл.14		109,4	104,67	-0,02	1 160 046 542	104,67	104,75		8,08		9,55	6,13		6
Моск обл-3	4 000	11,00	20.авг.05		19.авг.07		25,2	107,10	0,10	31 073 000	107,10	107,40		7,37		10,27	1,91		126
Моск обл-4	9 600	11,00	26.июл.05		21.апр.09		45,5												BB+/Baa3
Моск обл-5	12 000	10,00	04.окт.05		30.мар.10		57,0	104,65	-0,02	9 423 733	104,70	104,75		8,26		9,56	2,46		3B-/ruAA-/Ba3
Нижегор обл-1	1 000	11,80	03.авг.05		01.ноя.06		15,5				104,36	104,60							3B-/ruAA-/Ba3
Нижегор обл-2	2 500	10,43	03.ноя.05		02.ноя.08		39,9	102,38	0,09	67 756 575	102,35	102,45		9,34		10,19	2,17		262
Новосибирск-2	1 500	13,00	06.сен.05		07.дек.06		16,7	104,74	0,01	13 092 500	104,55	104,80		8,85		12,41	1,23		229
Новосиб обл	1 500	13,50	01.авг.05		27.июл.06		12,2				104,65	104,75							
Новосиб обл-2	2 000	13,30	01.сен.05		29.ноя.07		28,6	107,99	-0,36	17 304 610	107,95	108,05		9,80		12,32	2,03		340
Самар обл-1	1 185	12,00	04.окт.05		04.июл.06		11,5	103,69	-0,31	49 279 889	103,60	104,04		8,13	7,75	11,57	0,87		285
Твер Обл-2	600	16,90	25.авг.05		23.ноя.06		16,2				110,90	111,19							
Томск	300	13,00	25.авг.05		22.ноя.07		28,3	104,00	-0,18	208 000	101,00	104,20		9,22		12,50	1,13		307
Томск обл-1	500	12,00	28.июл.05		27.июл.06		12,2												ruA
Томск обл-2	600	12,00	13.окт.05		13.окт.07		27,0	104,35	-0,08	3 678 348	104,50	104,70		8,65		11,50	1,95		238
Уфа-3	400	10,03	17.январ.06		18.июл.06		11,9												ruA
Уфа-4	500	10,03	06.дек.05		03.июн.08		34,8												B
Хаб край-5	700	12,00	05.окт.05		05.окт.06		14,6	102,97	0,15	2 059	102,90	103,12		8,38		11,65	1,08		216
ХМАО	1 000	15,00	08.дек.05		08.дек.05		4,5												BB/ruAA
ХМАО-2	3 000	12,00	26.ноя.05		27.май.08		34,6				102,01								BB/ruAA
Чувашия-1	285	12,00	12.авг.05		12.авг.05		0,6	100,32	-0,01	4 715 000	100,24	100,30		5,51	5,37	11,96	0,05		284
Чувашия-2	500	9,00	12.окт.05		13.апр.07		20,9	101,50	0,20	5 075 000	101,00	101,75		8,08		8,87	1,51		187
Якутия-3	800	12,00	20.сен.05		17.июн.08		35,3				107,05	109,15							ruA-
Якутия-4	1 000	14,00	15.сен.05		16.мар.06		7,8	104,38	-0,02	5 175 584	104,20	104,40		6,73	6,40	13,41	0,61		242
Якутия-5	2 000	10,00	20.окт.05		21.апр.07		21,2												ruA-
Якутия-25006	2 000	10,00	18.авг.05		13.май.10		58,4				102,50	103,00							ruA-
ЯНАО	1 800	11,00	05.авг.05		03.авг.08		36,8	106,05	0,00	1 115 646				8,24		10,37	2,62		121
Яросл обл-2	1 000	13,28	04.окт.05		03.июл.07		23,6	107,86	-0,04	1 617 850	107,45	107,75		8,87		12,31	1,74		279
Яросл обл-3	1 000	12,50	17.ноя.05		17.ноя.06		16,0				103,45	103,80							
ГОСУДАРСТВЕННЫЕ ОБЛИГАЦИИ																			
ОФЗ 27018	14 000	12,00	14.сен.05		14.сен.05		1,7	101,30	-0,03	20 259 980	101,25	101,30		2,66	2,63	11,85	0,14		
ОФЗ 27022	21 296	8,00	17.авг.05		15.фев.06		6,8				102,00	102,30							
ОФЗ 27024	15 001	7,50	19.окт.05		19.апр.06		8,9				101,90	102,00							
ОФЗ 45002	7 360	10,00	03.авг.05		02.авг.06		12,4					102,90							
ОФЗ 45001	37 807	10,00	17.авг.05		15.ноя.06		15,9	103,55	0,02	22 821 258	103,51	103,55		5,58		9,66	0,77		
ОФЗ 27025	25 806	7,50	14.сен.05		13.июн.07		22,9	101,70	0,05	8 856 036	101,70	102,07		6,02		7,37	1,71		
ОФЗ 27019	8 800	10,00	18.январ.06		18.июл.07		24,1				107,03	107,50							
ОФЗ 27020	8 800	12,00	10.авг.05		08.авг.07		24,8	107,67	-0,03	7 537	107,25	107,67		6,08		11,15	1,93		
ОФЗ 25058	23 467	6,30	03.авг.05		30.апр.08		33,7	98,90	0,00	19 685 277	98,88	98,90		6,91		6,37	2,37		
ОФЗ 46001	60 000	10,00	14.сен.05		10.сен.08		38,1	107,67	-0,03	1 615 050	1								

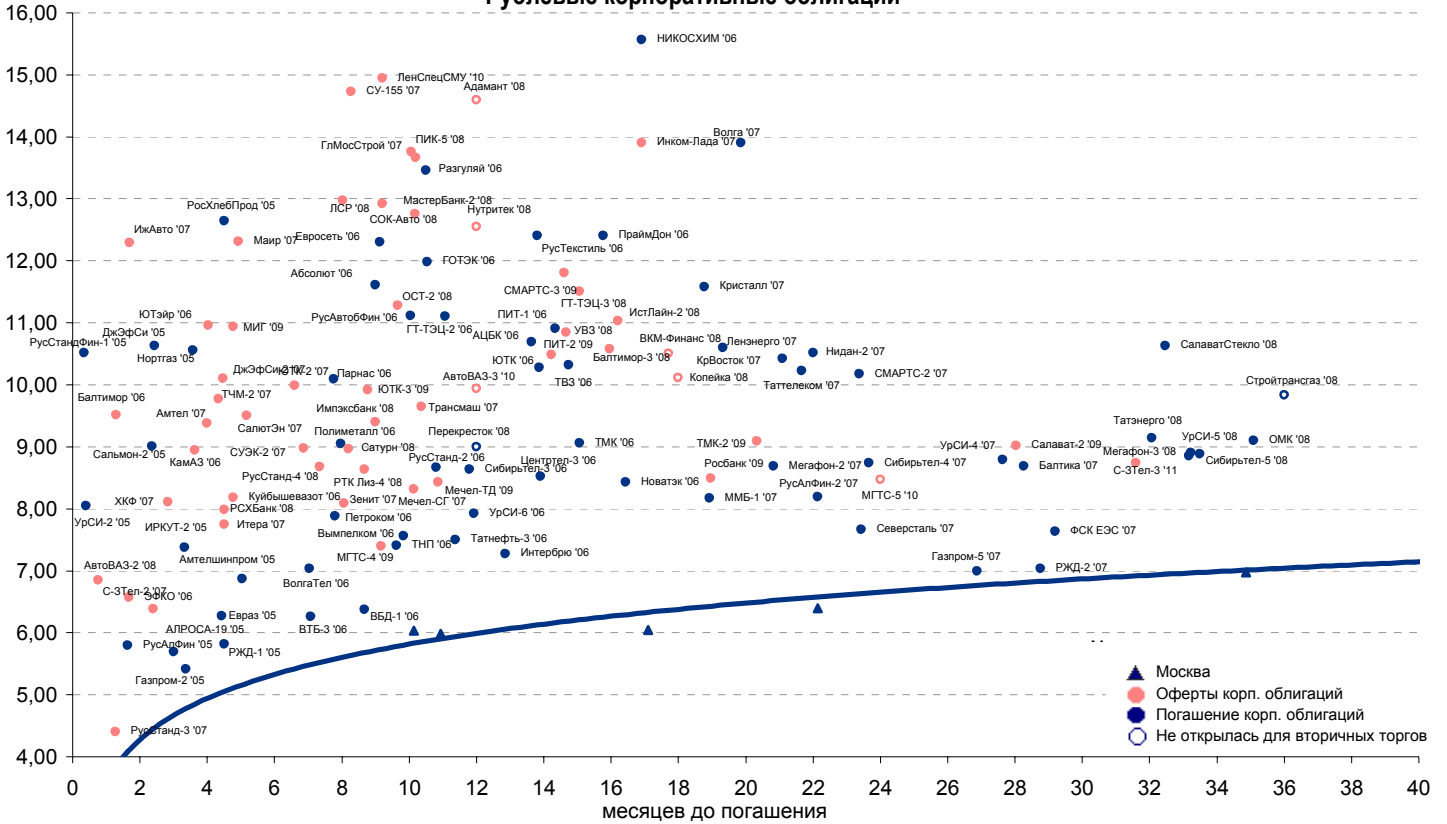


Рынок еврооблигаций

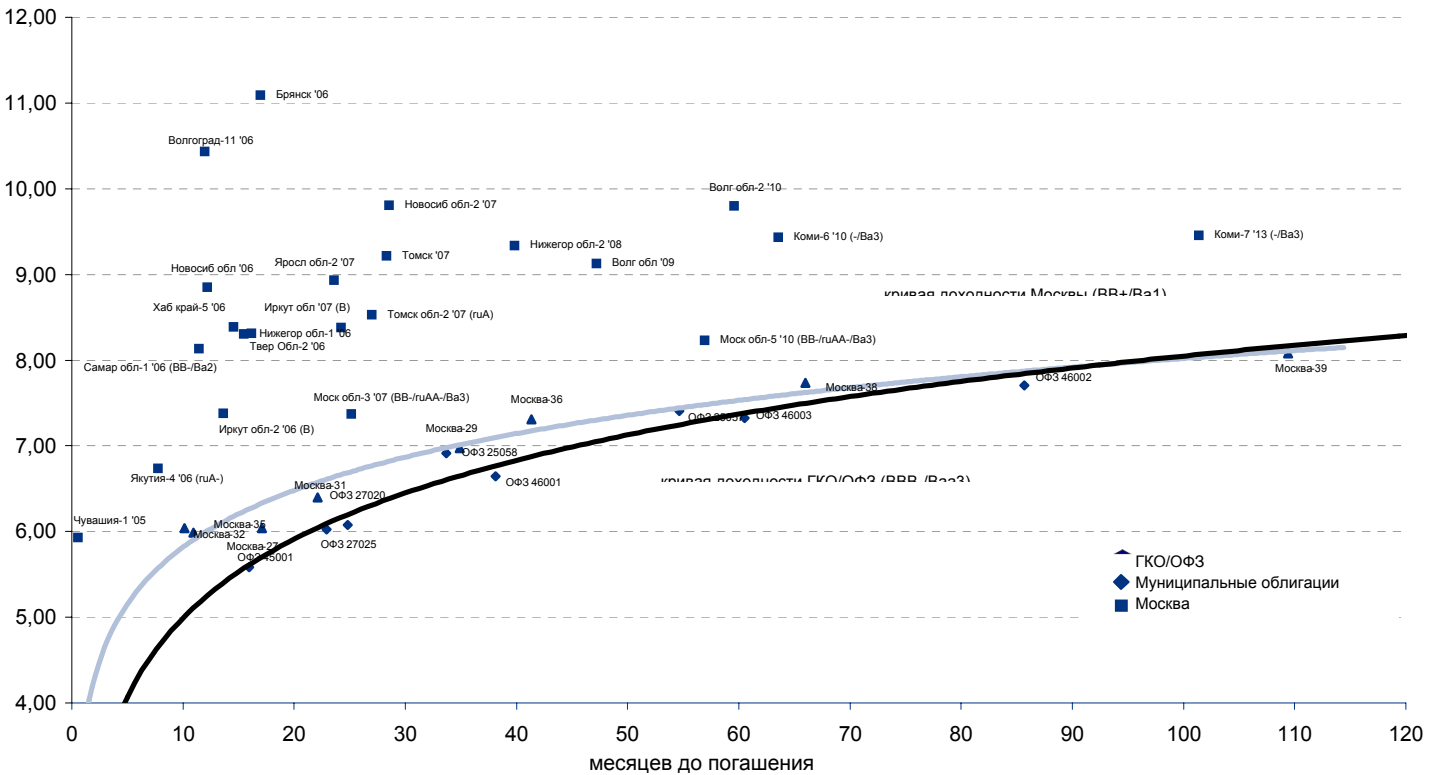
Выпуск	Объем, тыс. ед.	Купон	Дата погашения	Дата след. Купона	Цена закрытия	Изменение, %	Доходность, %		Спрэд к индикатору, б.п.	Мод. дюрация
							погашения	текущая		
СУВЕРЕННЫЕ ОБЛИГАЦИИ										
Russia '07	\$ 2 400 000	10,00	26 июн 07	26 дек 05	109,84	-0,05	4,56	9,10	69,8	1,74
Russia '10	\$ 2 820 041	8,25	31 мар 10	30 сен 05	108,90	0,00	6,03	7,58	201,5	3,80
Russia '18	\$ 3 466 671	11,00	24 июл 18	24 янв 06	148,01	0,01	5,71	7,43	136,6	8,01
Russia '28	\$ 2 500 000	12,75	24 июн 28	24 дек 05	179,25	-0,08	6,06	7,11	161,8	10,61
Russia '30	\$ 18 400 000	5,00	31 мар 30	30 сен 05	110,73	0,13	5,71	4,52	149,8	8,04
MinFin V	\$ 2 837 000	3,00	14 май 08	14 май 06	94,18	0,01	5,29	3,19	142,7	2,57
MinFin VI	\$ 1 750 000	3,00	14 май 06	14 май 06	98,85	0,00	4,48	3,04	67,6	0,77
MinFin VII	\$ 1 750 000	3,00	14 май 11	14 май 06	87,50	0,08	5,58	3,43	150,1	5,06
MinFin VIII	\$ 1 322 000	3,00	14 ноя 07	14 ноя 05	96,73	0,00	4,51	3,10	65,0	2,17
Aries '07	eur 2 000 000	5,41	25 окт 07	25 окт 05	105,86	0,03	2,72	5,11		0,26
Aries '09	eur 1 000 000	7,75	25 окт 09	25 окт 05	116,40	0,02	3,52	6,66	-50,4	3,51
Aries '14	\$ 2 435 500	9,60	25 окт 14	25 окт 05	128,20	-0,12	5,64	7,49	142,6	6,40
МУНИЦИПАЛЬНЫЕ ОБЛИГАЦИИ										
Москва '06	eur 400 000	10,95	28 апр 06	28 апр 06	106,05	-0,04	2,66	10,33	-181,7 / -114,1	0,74
Москва '11	eur 374 000	6,45	12 окт 11	12 окт 05	111,16	0,09	5,68	5,80	9,6 / 159,7	5,42
КОРПОРАТИВНЫЕ ОБЛИГАЦИИ										
АЛРОСА '08	\$ 500 000	8,13	06 май 08	06 ноя 05	106,70	0,07	5,48	7,61	41,8 / 154,9	2,44
АЛРОСА '14	\$ 500 000	8,88	17 ноя 14	17 ноя 05	113,72	-0,05	6,85	7,80	101,7 / 266,8	6,40
Alfa-Bank '05	\$ 175 000	10,75	19 ноя 05	19 ноя 05	101,76	0,06	4,85	10,56	430,9 / 183,2	0,30
Alfa-Bank '06	\$ 190 000	8,00	13 апр 06	13 окт 05	100,96	0,00	6,56	7,92	449,1 / 283,4	0,67
Alfa-Bank '07	\$ 150 000	7,75	09 фев 07	09 авг 05	100,83	-0,01	7,17	7,69	345,5 / 342,7	1,37
Банк Москвы '09	\$ 250 000	8,00	28 сен 09	28 сен 05	105,44	-0,11	6,48	7,59	70,4 / 246,5	3,44
Банк Москвы '10	\$ 300 000	7,38	26 ноя 10	26 ноя 05	103,80	-0,10	6,52	7,11	52,3 / 246,6	4,33
ВБД '08	\$ 150 000	8,50	21 май 08	21 ноя 05	101,28	0,01	7,97	8,39	291,7 / 403,9	2,43
ВТБ '08	\$ 550 000	6,88	11 дек 08	11 дек 05	104,74	-0,06	5,32	6,56	-12,7 / 134,3	2,97
ВТБ '11	\$ 450 000	7,50	12 окт 11	12 окт 05	107,91	-0,06	5,95	6,95	-4,0 / 188,2	4,32
ВТБ '15	\$ 750 000	6,32	04 фев 15	04 авг 05	101,54	0,22	6,76	6,22	72,8 / 254,9	3,78
Вымпелком '09	\$ 450 000	10,00	16 июн 09	16 дек 05	107,68	-0,10	7,67	9,29	207,8 / 366,4	3,18
Вымпелком '10	\$ 300 000	8,00	11 фев 10	11 авг 05	101,00	-0,26	7,73	7,92	182,5 / 369,3	3,62
Вымпелком '11	\$ 300 000	8,38	22 окт 11	22 окт 05	102,50	-0,07	7,86	8,17	189,1 / 378,3	4,71
Газпром '07	\$ 500 000	9,13	25 апр 07	25 окт 05	107,06	0,01	4,84	8,52	27,8 / 97,7	1,58
Газпром '09	\$ 700 000	10,50	21 окт 09	21 окт 05	118,93	-0,09	5,43	8,83	-60,6 / 140,9	3,42
Газпром '10	eur 1 000 000	7,80	27 сен 10	27 сен 05	116,69	0,08	4,14	6,68	-189,3 / 12,1	4,10
Газпром '13	\$ 1 750 000	9,625	01 мар 13	01 сен 05	121,47	-0,09	6,05	7,92	2,0 / 197,4	5,42
Gazstream '13	\$ 646 500	5,625	22 июл 13	22 янв 06	100,17	0,07	5,60	5,62	-43,5 / 151,9	6,36
Газпром '15	eur 1 050 000	5,875	01 июн 15	01 июн 06	106,59	0,28	5,01	5,51	-75,3 / 79,4	7,39
Газпром '20	\$ 1 250 000	7,201	01 фев 20	01 авг 05	107,44	-0,04	6,41	6,70		4,75
Газпром '34	\$ 1 200 000	8,625	28 апр 34	28 окт 05	122,58	0,11	6,72	7,04	65,9 / 250,0	7,10
Газпромбанк '05	eur 150 000	9,75	04 окт 05	04 окт 05	101,21	-0,06	2,99	9,63	245,1 / -2,6	0,19
Газпромбанк '08	\$ 1 050 000	7,25	30 окт 08	30 окт 05	104,89	0,03	5,58	6,91	23,1 / 161,6	2,84
Евраз '06	\$ 175 000	8,88	25 сен 06	25 сен 05	102,75	-0,07	6,36	8,64	336,8 / 280,4	1,06
Евраз '09	\$ 300 000	10,88	03 авг 09	03 авг 05	110,09	-0,19	7,89	9,88	234,6 / 387,5	3,12
Зенит '06	\$ 125 000	9,25	12 июн 06	12 дек 05	101,94	0,01	6,90	9,07	233,8 / 303,6	0,82
МБРР '08	\$ 150 000	8,63	03 мар 08	03 сен 05	100,95	-0,01	8,21	8,54	330,3 / 428,6	2,22
МДМ-Банк '05	\$ 200 000	10,75	16 дек 05	16 дек 05	102,07	-0,04	5,17	10,53	463,2 / 215,5	0,38
МДМ-Банк '06	\$ 200 000	9,38	23 сен 06	23 сен 05	102,75	-0,02	6,78	9,12	393,3 / 291,5	1,00
Мегафон '09	\$ 375 000	8,00	10 дек 09	10 дек 05	101,02	-0,05	7,72	7,92	182,5 / 367,6	3,60
ММК '08	\$ 300 000	8,00	21 окт 08	21 окт 05	102,18	-0,06	7,22	7,83	193,4 / 326,1	2,76
МТС '08	\$ 400 000	9,75	30 янв 08	30 июл 05	107,63	-0,10	6,41	9,06	184,4 / 238,8	2,13
МТС '10	\$ 400 000	8,38	14 окт 10	14 окт 05	104,63	0,02	7,29	8,00	103,2 / 322,1	4,11
МТС '12	\$ 400 000	8,00	28 янв 12	28 янв 06	102,39	-0,04	7,53	7,81	158,8 / 345,0	5,02
НИКойл '07	\$ 150 000	9,00	19 мар 07	19 сен 05	102,11	0,23	7,60	8,81	368,0 / 380,8	1,46
НОМОС '07	\$ 125 000	9,13	13 фев 07	13 авг 05	101,80	-0,02	7,86	8,96	416,9 / 411,4	1,36
Норникель '09	\$ 500 000	7,13	30 сен 09	30 сен 05	100,41	-0,05	7,01	7,10	120,0 / 298,8	3,48
Петрокоммерц '07	\$ 120 000	9,00	09 фев 07	10 авг 05	102,89	0,10	6,97	8,75	329,1 / 323,4	1,36
Промсвбанк '06	\$ 200 000	10,25	27 окт 06	27 окт 05	103,03	-0,06	7,64	9,95	448,4 / 381,3	1,13
Промстройбанк '08	\$ 300 000	6,88	29 июл 08	29 янв 06	100,36	-0,06	6,74	6,85	151,1 / 279,3	2,67
Росбанк '09	\$ 300 000	9,75	24 сен 09	24 сен 05	104,41	-0,04	8,48	9,34	246,2 / 450,6	2,37
Роснефть '06	\$ 150 000	12,75	20 ноя 06	20 ноя 05	109,66	-0,11	5,03	11,63	54,9 / 122,5	1,20
РусСтандарт '07	\$ 300 000	8,75	14 апр 07	14 окт 05	102,55	-0,05	7,13	8,53	155,1 / 305,2	1,54
РусСтандарт '08	\$ 300 000	8,13	21 апр 08	21 окт 05	100,86	-0,02	7,76	8,06	275,4 / 383,3	2,36
Сбербанк '06	\$ 1 000 000	5,41	24 окт 06	26 окт 05	101,25	-0,07	4,39	5,34		1,54
Сбербанк '15	\$ 1 000 000	6,23	11 фев 15	11 авг 05	100,60	-0,07	6,68	6,19	64,6 / 246,5	3,80
Северсталь '09	\$ 325 000	8,63	24 фев 09	24 авг 05	103,03	-0,07	7,64	8,37	221,9 / 365,1	2,94
Северсталь '14	\$ 375 000	9,25	19 апр 14	19 окт 05	103,36	0,21	8,69	8,95	280,9 / 447,5	5,82
Сибнефть '07	\$ 400 000	11,50	13 фев 07	13 авг 05	108,94	-0,03	5,37	10,56	81,1 / 150,9	1,36
Сибнефть '09	\$ 500 000	10,75	15 янв 09	15 янв 06	115,04	0,05	5,89	9,34	132,2 / 202,0	2,92
Система '08	\$ 350 000	10,25	14 апр 08	14 окт 05	107,74	-0,01	7,06	9,51	249,2 / 303,6	2,30
Система '11	\$ 350 000	8,88	28 янв 11	28 янв 06	104,33	-0,06	7,52	8,51	136,1 / 344,6	2,08
ТНК '07	\$ 700 000	11,00	06 ноя 07	06 ноя 05	111,17	-0,06	5,68	9,89	111,7 / 181,5	1,98
Уралсиб '06	\$ 140 000	8,88	06 июл 06	06 янв 06	102,07	0,01	6,56	8,70	208,2 / 275,8	0,89
ХКФ '08	\$ 150 000	9,13	04 фев 08	04 авг 05	102,24	0,05	8,12	8,93	328,4 / 418,3	2,13



Рублевые корпоративные облигации

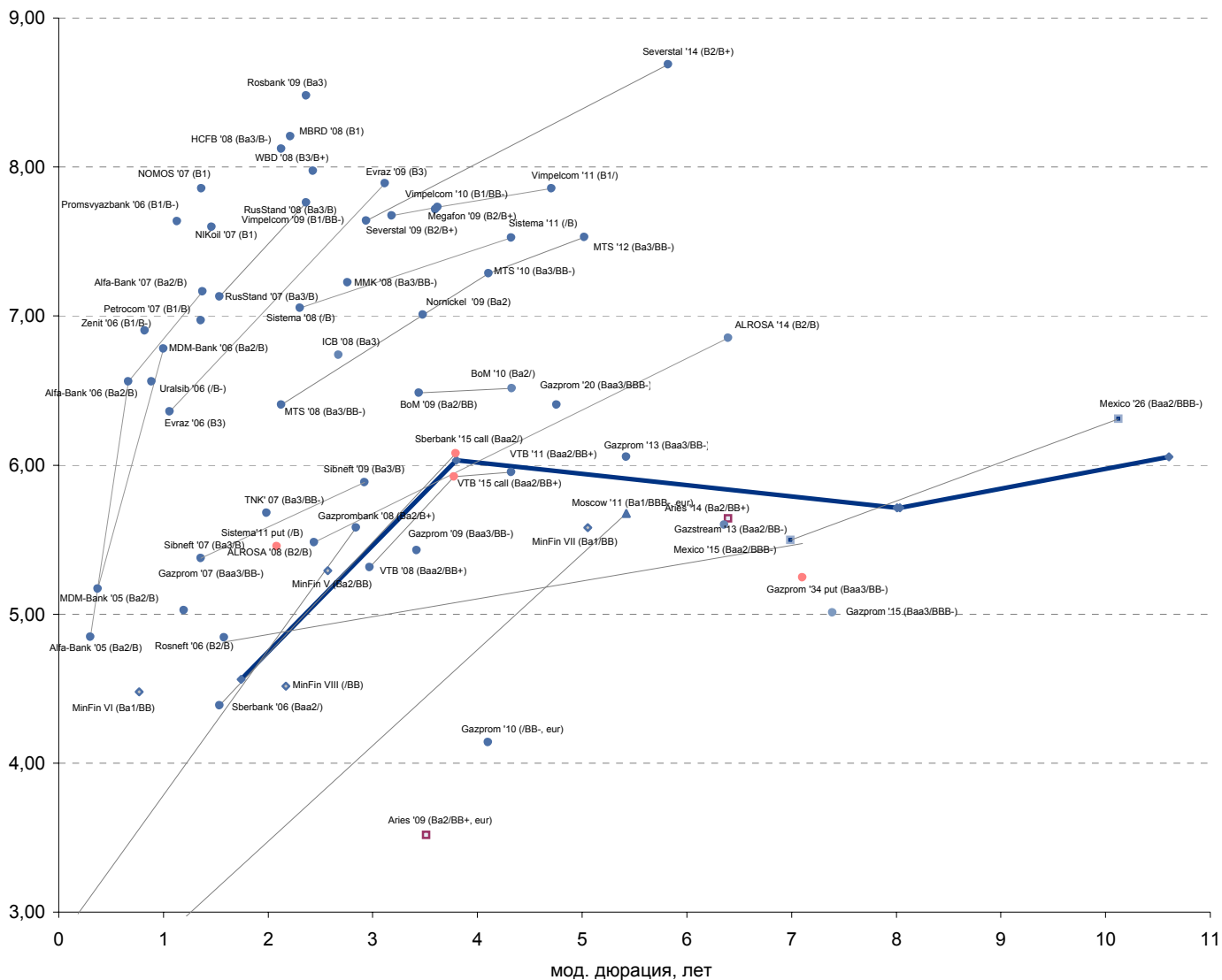


Рублевые муниципальные облигации





Рынок внешних долгов (по дюрации обязательств)



Планируемые размещения

Дата	Выпуск	Организаторы	Объем размещ	Параметры	Оферта
26 июл 05	ПМЗ	Гута Банк, Внешторгбанк	1 200	4 года.	1 год
03 авг 05	ОФЗ 25058	Минфин	8 000	-	-
Итого:			1 200		



Бизнес-блок операций с долговыми инструментами

Руководитель бизнес-блока

Александр Пугач, apugach@uralsib.ru

Сергей Шемардов, клиентский менеджер, she_sa@uralsib.ru

Елена Довгань, клиентский менеджер, dov_en@uralsib.ru

Анна Карпова, клиентский менеджер, kar_am@uralsib.ru

Татьяна Архипова, клиентский менеджер, tarkhipova@uralsib.ru

Александр Чекин, аналитик, cek_aa@uralsib.ru

Андрей Дабига, трейдер по еврооблигациям, dab_ay@uralsib.ru

Андрей Борисов, трейдер РЕПО, bor_av@uralsib.ru

Борис Гинзбург, старший аналитик, bginzburg@uralsib.ru

Анастасия Залеская, аналитик, zal_av@uralsib.ru

Управление рынков долгового капитала

Руководитель управления

Дмитрий Волков, vda@uralsib.ru

Илья Зимин, директор, zimin@uralsib.ru

Гузель Тимошкина, ст. специалист, tim_gg@uralsib.ru

Дарья Сонюшкина, ст. специалист, son_da@uralsib.ru

Аналитическое управление

Руководитель управления

Петру Вадува, vad_pe@uralsib.ru

Заместитель руководителя управления

Константин Чернышев, che_kb@uralsib.ru

Стратегия

Петру Вадува, руководитель управления, vad_pe@uralsib.ru

Владимир Савов, ст. аналитик, sav_vn@uralsib.ru

Мария Плотникова, аналитик, plo_my@uralsib.ru

Наталья Майорова, аналитик, mai_ng@uralsib.ru

Металлургия/Машиностроение

Вячеслав Смольянинов, ст. аналитик, smo_vb@uralsib.ru

Кирилл Чуйко, аналитик, chu_ks@uralsib.ru

Телекоммуникации

Константин Чернышев, ст. аналитик, che_kb@uralsib.ru

Станислав Юдин, аналитик, yud_sa@uralsib.ru

Нефть и газ / Энергетика

Каюс Рапану, ст. аналитик, rap_ca@uralsib.ru

Алексей Кормщиков, аналитик, kor_an@uralsib.ru

Матвей Тайц, аналитик, tai_ma@uralsib.ru

Анна Юдина, аналитик, udi_an@uralsib.ru

Банки

Владимир Савов, ст. аналитик, sav_vn@uralsib.ru

Потребительский сектор

Марат Ибрагимов, ст. аналитик, ibr_my@uralsib.ru

Экономика России

Владимир Тихомиров, ст. экономист, tih_vi@uralsib.ru

Редактирование/Полиграфия/Перевод

Марк Брэдфорд, ст. редактор (англ. яз.),
bra_ms@uralsib.ru

Кристофер Роуз, редактор (англ. яз.),
ros_ch@uralsib.ru

Юлия Прокопенко, ст. редактор,
pro_ja@uralsib.ru

Андрей Пятигорский, ст. редактор,
pya_ae@uralsib.ru

Юлия Крючкова, переводчик/редактор, kru_jo@uralsib.ru

Интернет / Базы данных

Мария Плотникова, аналитик, plo_my@uralsib.ru

Кирилл Братанич, специалист, bra_kv@uralsib.ru

Настоящий бюллетень предназначен исключительно для информационных целей. Ни при каких обстоятельствах этот бюллетень не должен использоваться или рассматриваться как оферта или предложение делать оферты. Несмотря на то, что данный материал был подготовлен с максимальной тщательностью, УРАЛСИБ не дает никаких прямых или косвенных заверений или гарантий в отношении достоверности и полноты включенной в бюллетень информации. Ни УРАЛСИБ, ни агенты компании или аффилированные лица не несут никакой ответственности за любые прямые или косвенные убытки от использования настоящего бюллетеня или содержащейся в нем информации.

Все права на бюллетень принадлежат ООО «УРАЛСИБ Кэпитал», и содержащаяся в нем информация не может воспроизводиться или распространяться без предварительного письменного разрешения. © УРАЛСИБ 2005